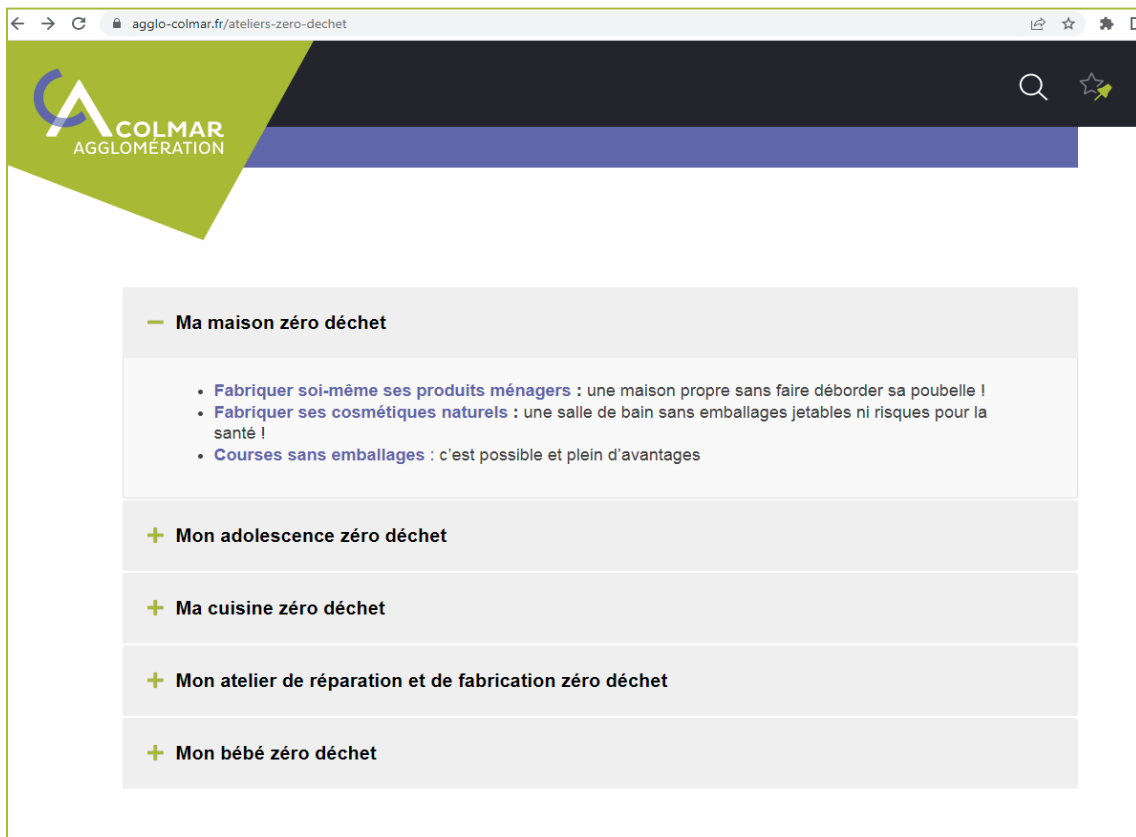
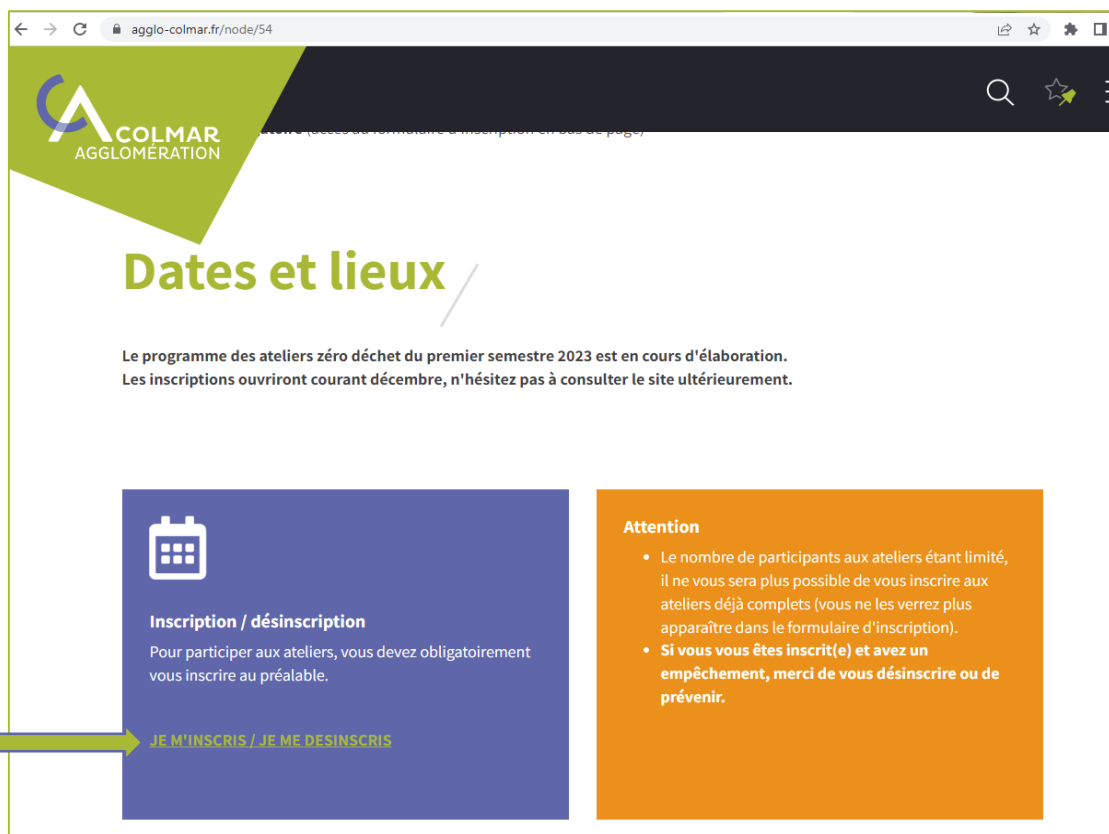


Procédure d'inscription aux Ateliers Zéro Déchet et Rendez-vous du Jardinage Ecologique

1. Sur le site <https://www.agglo-colmar.fr/ateliers-zero-dechet>, sélectionner l'atelier souhaité.



2. Se rendre en bas de page et cliquer sur « je m'inscris / je me désinscris ».



3. Remplir les champs avec vos informations puis **cocher la ou les cases des ateliers** qui vous intéressent.
Cliquer sur « valider » en bas de page à gauche.

The screenshot shows a web browser window with the URL inscreven.portail.colmar.fr/inscreven?TYPESITE=zd. The page title is "Ateliers zéro déchet et rendez-vous du jardinage écologique". The registration period is from 04/08/2022 to 20/12/2022. The form includes fields for Nom (PREVENTION), Prénom (Déchets), eMail (prevention.dechets@aglo-colmar.fr), and Commune (Colmar). Below the form, there is a table of available slots with checkboxes for selection. A green arrow points to the first checkbox, which is checked. Another green arrow points to the "Valider" button at the bottom left. A warning message states: "ATTENTION : 1 inscription = 1 seule Personne !!!!".

Cocher *	Aide	Créneaux horaires disponibles
<input checked="" type="checkbox"/>	?	24/11/2022 - 18h30 à 20h30 - Maison ZD/Courses sans emballages : c'est possible et plein d'avantages - Horbourg-Wihr
<input type="checkbox"/>	?	10/12/2022 - 14h00 à 17h00 - Réparation-création ZD/Atelier furoshiki : emballage zéro déchet - HORBOURG-WIHR

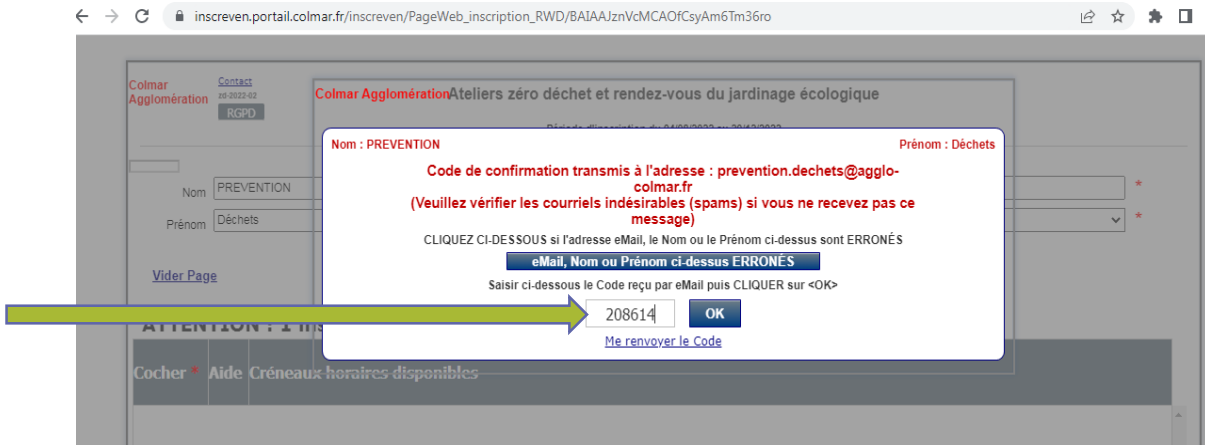
4. Un **message d'information apparaît** dans une boîte de dialogue.
Un **code** vous y est **demandé**. Ce dernier vous a été envoyé à l'adresse mail que vous avez indiquée à l'étape précédente.

The screenshot shows a confirmation dialog box overlaid on the registration form. The dialog box contains the following text: "Nom : PREVENTION", "Prénom : Déchets", "Code de confirmation transmis à l'adresse : prevention.dechets@aglo-colmar.fr (Veuillez vérifier les courriels indésirables (spams) si vous ne recevez pas ce message)", "CLIQUEZ CI-DESSOUS si l'adresse eMail, le Nom ou le Prénom ci-dessus sont ERRONÉS", "eMail, Nom ou Prénom ci-dessus ERRONÉS", "Saisir ci-dessous le Code reçu par eMail puis CLIQUER sur <OK>", and "Me renvoyer le Code". There is an "OK" button and a link "Me renvoyer le Code".

5. Sans fermer la fenêtre du site d'inscription, **ouvrir votre boîte mail** dans laquelle un message avec **votre code d'inscription** se trouvera.

The screenshot shows an email inbox with a message from "COLMAR AGGLOMÉRATION - 'Ateliers ZÉRO DÉCHET' - Envoi du code de confirmation ...". The message content is: "Bonjour,", "Veuillez trouver ci-dessous le code de confirmation qui vous permettra de VALIDER votre INSCRIPTION ...", "Code de confirmation (le saisir sur notre site) : 208614", "--- Veuillez NE PAS RÉPONDRE à ce message, votre réponse ne nous parviendrait pas.", "--- à bientôt sur '[https://inscreven.portail.colmar.fr/inscreven/?typesite=zd](\"https://inscreven.portail.colmar.fr/inscreven/?typesite=zd\")'". A green arrow points to the code "208614".

6. **Recopier le code** dans la boîte de dialogue sur le site d'inscription (précédemment laissé ouvert).
Cliquer sur « ok ».



7. Un **message d'information** apparaît : votre inscription a été prise en compte.

Vous recevez un **mail récapitulatif** à l'adresse indiquée lors de votre inscription.



Pour toute difficulté liée à une inscription ou désinscription en ligne, vous pouvez écrire à l'adresse suivante : prevention.dechets@agglo-colmar.fr

Procédure de désinscription aux Ateliers Zéro Déchet et Rendez-vous du Jardinage Ecologique

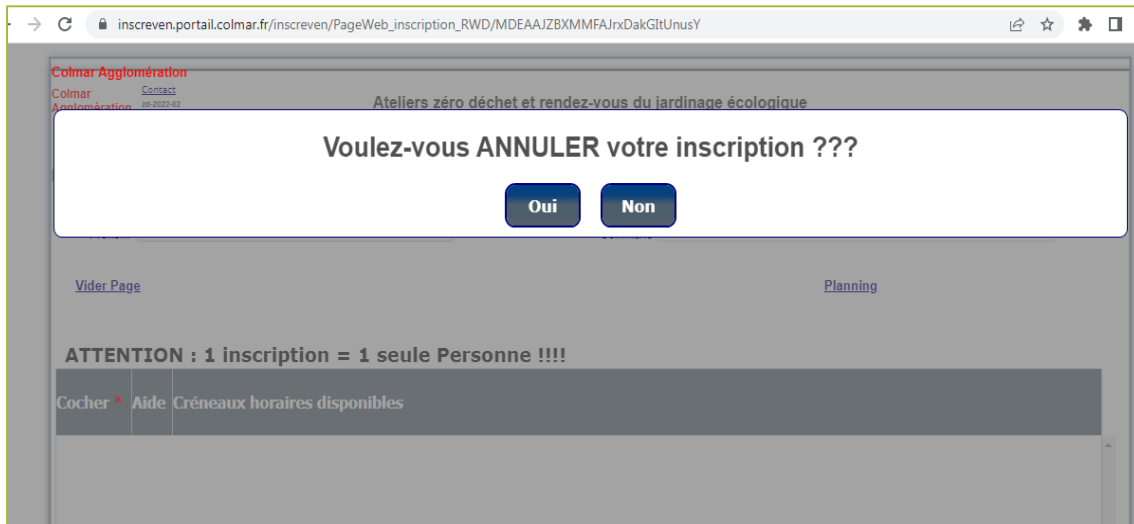
1. Ouvrir le mail récapitulatif de votre inscription et cliquer sur le lien (ou copier l'adresse dans la barre de votre navigateur internet).



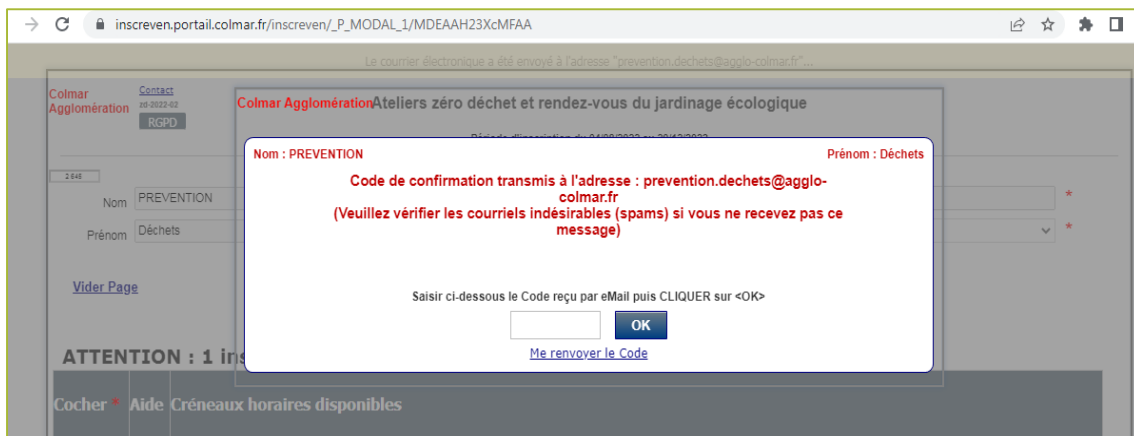
2. Votre page d'inscription s'ouvre.
Cliquer sur l'atelier ou les ateliers desquels vous souhaitez vous désinscrire.
Cliquer sur valider en bas de page à gauche.



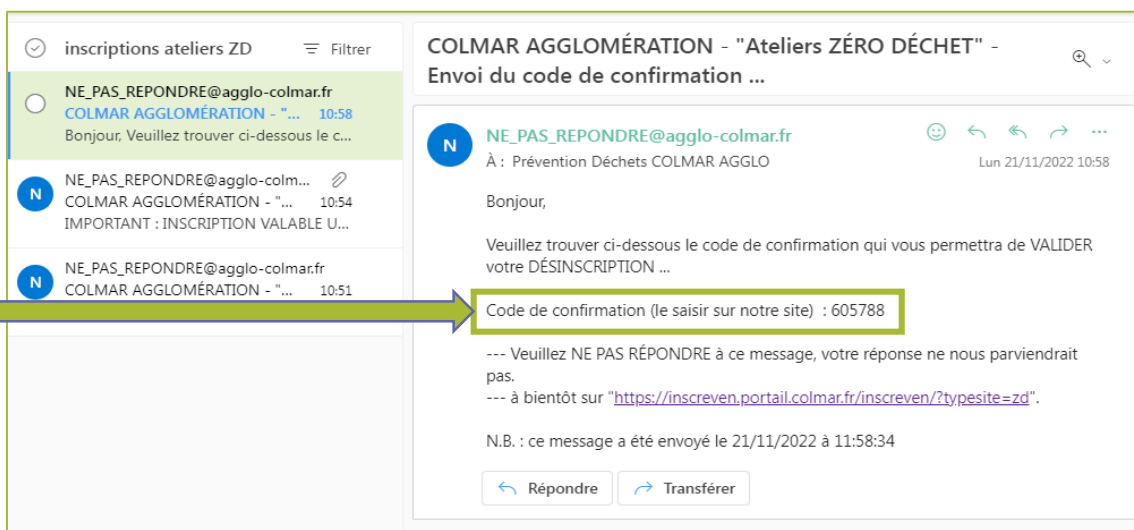
3. Une demande de confirmation apparaît. Cliquer sur « oui ».



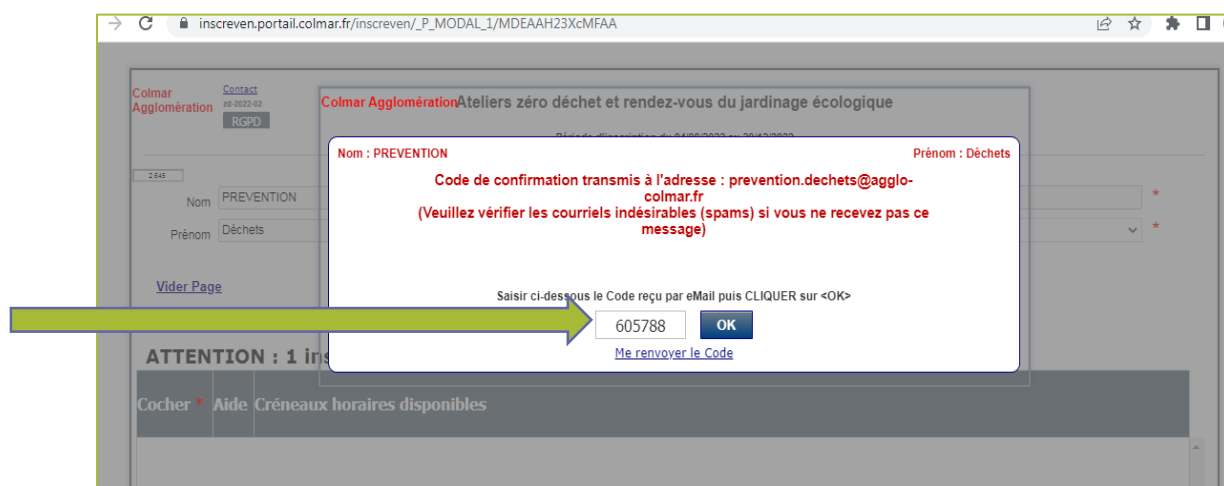
4. Comme pour l'inscription, un **message d'information** apparaît dans une boîte de dialogue. Un **code** vous y est **demandé**. Ce dernier vous a été envoyé à l'adresse mail indiquée lors de votre inscription..



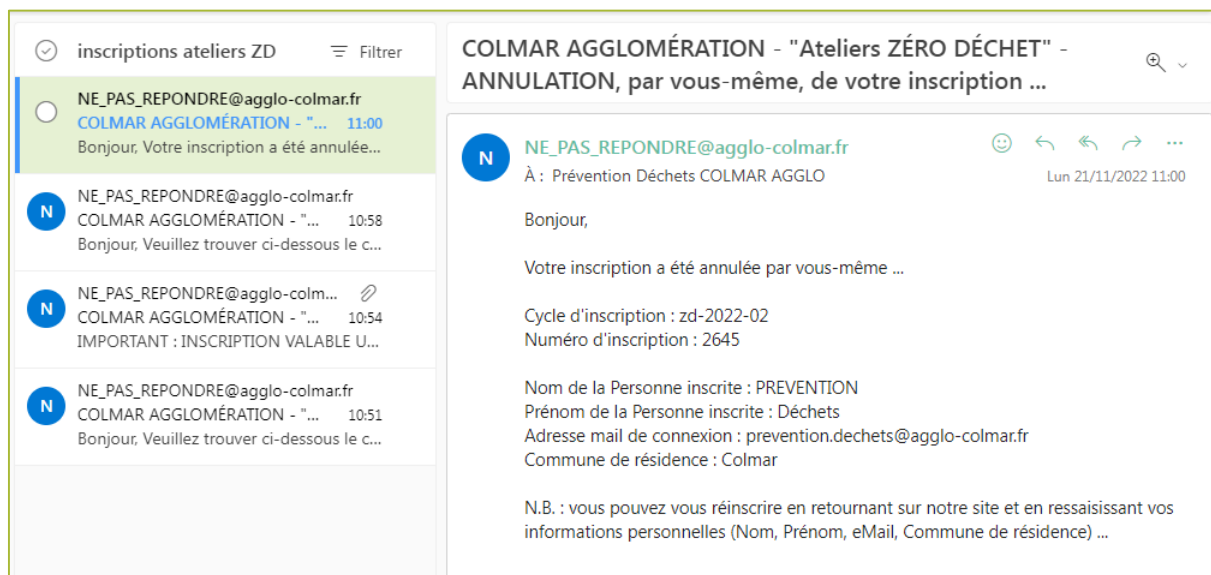
5. Sans fermer la fenêtre du site de désinscription, ouvrir votre boîte mail dans laquelle un message avec **votre code de désinscription** se trouvera.



6. **Recopier le code** dans la boîte de dialogue sur le site de désinscription (précédemment laissé ouvert).
Cliquer sur « ok ».



7. Un **message d'information** apparaît : votre désinscription a été prise en compte.
Vous recevez un **mail récapitulatif** à l'adresse indiquée lors de votre inscription.



Pour toute difficulté liée à une inscription ou désinscription en ligne, vous pouvez écrire à l'adresse suivante : prevention.dechets@agglo-colmar.fr